

البوابة الإلكترونية للتوظيف بجامعة الجليلي بونعامة - خميس مليانة -



(<http://recrutement.univ-km.dz>)

من المستحسن إستعمال المتصفح * google Chrome

I. كيفية التسجيل : <http://recrutement.univ-km.dz>

[Inscription au concours de recrutement des enseignants](#)

Inscription au concours de recrutement des enseignants en français.

[Inscription au concours de recrutement du personnel administratif](#)

Inscription au concours de recrutement du personnel administratif en français.



[التسجيل في مسابقة توظيف الأستاذة](#)

التسجيل في مسابقة توظيف الأستاذة بالفرنسية

[التسجيل في مسابقة توظيف المستخدمين الإداريين](#)

التسجيل في مسابقة توظيف المستخدمين الإداريين بالفرنسية

1- بعد الضغط على الرابط " [التسجيل في مسابقة الأساتذة](http://recrutement.univ-km.dz/Enseignants/ar/register) " ، عليك إنشاء حساب على المنصة عبر الرابط :

(<http://recrutement.univ-km.dz/Enseignants/ar/register>)

تسجيل الدخول

الإسم test17

عنوان البريد الإلكتروني test17@univ-dbkkm.dz

كلمة السر

تأكيد كلمة السر |.....

حفظ

تسجيل الدخول

للتسجيل أول مرة اضغط هنا

عنوان البريد الإلكتروني

كلمة السر

إيق على الخط

تسجيل؟

الولوج

-يجب أن يكون طول النص كلمة السر على الأقل 6 حروفٍ/حرفًا

تسجيل الدخول

أرسلت لك رسالة تأكيد التسجيل في الإيميل الخاص بك test17@univ-dbkkm.dz. اضغط على الرابط في الرسالة المرفقة لتأكيد تسجيل!

الإسم

عنوان البريد الإلكتروني

كلمة السر

تأكيد كلمة السر

حفظ

بعد ملاء معلومات التسجيل و الضغط على الزر "حفظ" ، رسالة تأكيد الإيميل ترسل الى الإيميل الخاص بك.

- لتأكيد التسجيل افتح الإيميل الخاص بك على سبيل المثال:

Test 17@univ-dbkkm.dz

كما يوضح الشكل التالي:

II. تأكيد التسجيل :

Message received from Administrateur <plateforme-recrutement@univ-dbkm.dz> at 14:56 (11 y a 25 minutes). The subject is 'Email Verification'. The main content is in Arabic: 'مرحبا test17, اضغط على الرابط لتأكيد التسجيل'. A blue button labeled 'تأكيد' (Confirm) is circled in red. Below the button, it says 'شكرا , جامعة الجليلي بونعامه خميس مليانة , توظيف الأساتذة'.

نتفقد بطاقة الرسائل ونضغط على تأكيد كما توضح الرسالة في الشكل أعلاه. حيث تظهر لك نافذة الدخول الى موقع التسجيل، نكتب اميل الخاص بك و الرقم السري ثم نضغط على الزر ولوج.

تسجيل الدخول الولوج

للتسجيل أول مرة اضغط هنا

الدخول

test17@univ-dbkm.dz

عنوان البريد الإلكتروني

كلمة السر

إبق على الخط

الولوج

تسجيل؟ نسيان كلمة السرا!

III. ملأ المعلومات الشخصية : على سبيل المثال

المعلومات الشخصية للمترشح

الخطوة (1/7) الخطوة 02 الخطوة 03 الخطوة 04 الخطوة 05 الخطوة 06 الخطوة 07

1. إملأ المعلومات الشخصية

اللقب	test17
الإسم	test17
الجنس	ذكر
إسم الأب	test17
للقب الأم	test17
إسم الأم	test17
تاريخ الازدياد	01-01-1980
مكان الازدياد	test17
الوضعية العائلية	متزوج
عدد الأولاد	3
هل لك صفة ذوي حقوق الشهيد؟	لا
هل أنت من ذوي الإحتياجات الخاصة:	لا
مكان الإقامة: الولاية	عين الدفلى
البلدية	خميس مليانة
العنوان	test17
رقم الهاتف	00-00-00-00-00
الوضعية اتجاه الخدمة الوطنية	مؤجل
مرجع الوثيقة: الرقم	I1231
تاريخ الإصدار	01-01-2010
الصورة	jpg.1 Choisir un fichier

حفظ

IV. ملاً المعلومات حول الشهادة أو المؤهل المتحصل عليه : على سبيل المثال

2- معلومات حول الشهادة (أو المؤهل) المتحصل عليه

الكلية	كلية علوم الطبيعة والحياة و علوم الأرض
التسمية	علوم الطبيعة و الحياة
التخصص المطلوب	علوم الغذاء والتغذية
تخصص المترشح	علوم الغذاء و التغذية
الشهادة	ماجستير
تاريخ الحصول على الشهادة	10-06-2008
رقم الشهادة	AR1321
من	مدة التكوين للحصول على الشهادة
إلى	01-01-2006
المؤسسة المسلمة للشهادة	01-01-2007
	جامعة ابن خلدون تيارت

حفظ

V. ملاً معلومات حول المسار الدراسي : على سبيل المثال

3- معلومات حول المسار الدراسي	
<input type="text" value="حسن جدا"/>	تقدير الشهادة:
<input type="text" value="نعم"/>	هل أنت الأول في الدفعة؟
<input type="text" value="2010/2011"/>	الطالب الاول في الدقة : السنة الدراسية
<input type="text" value="ص 13213"/>	رقم
<input type="text" value="29-05-2008"/>	تاريخ الإصدار
<input type="text" value="رئيس القسم"/>	من قبل
<input type="text" value="نعم"/>	هل علامة مذكرة نهاية الدراسة ليست محسوبة في معدل السداسي الأخير أو المعدل العام؟
<input type="text" value="17"/>	علامة مذكرة نهاية الدراسة إن لم تكن محسوبة في معدل السداسي الأخير أو المعدل العام

VI. ملأ المعلومات حول التكوين المكمل للشهادة في نفس التخصص : على سبيل المثال

4- إملأ المعلومات حول التكوين المكمل للشهادة في نفس التخصص ان وجدت

أضف تكوين مكمل للشهادة في نفس التخصص ان وجد

إعلان 10 تكوين مكمل للشهادة

العملية	طبيعة الشهادة	الشعبة	التخصص	المؤسسة المسلمة للشهادة	رقم الشهادة	تاريخ إصدار الشهادة	مدة التكوين		تاريخ الحصول على الشهادة	
							من	إلى	الشهر	اليوم
	التسجيل الأول في الدكتوراه	علوم الطبيعة و الحياة	علوم الغذاء والتغذية	جامعة ابن خلدون تيارت	Aa0213456	01/01/2010	01/01/2010	01/01/2010	01	01

تكوين مكمل للشهادة 1 من 1 إلى 1

التالي 1 السابق

* إضافة تكوين مكمل للشهادة

أضف تكوين مكمل للشهادة 2/4

طبيعة الشهادة التسجيل الأول في الدكتوراه

الشعبة علوم الطبيعة و الحياة

التخصص علوم الغذاء والتغذية

المؤسسة المسلمة للشهادة

رقم الشهادة

تاريخ إصدار الشهادة 01-01-1970

مدة التكوين

من 01-01-1970

إلى 01-01-1970

تاريخ الحصول على الشهادة أو تاريخ التسجيل في الدكتوراه 01-01-1970

أضف





VII. معلومات حول الأشغال والدراسات المنجزة إن وجدت : على سبيل المثال

معلومات حول الأشغال والدراسات المنجزة إن وجدت

أضف

عرض 10 الأشغال المنجزة

إبحث:

المجلة أو الدورية المنشور بها			تاريخ النشر			طبيعة العمل أو الدراسة	العملية
التاريخ	العدد	التسمية	السنة	الشهر	اليوم		
01/01/2010	A21231321	css	2010	01	01	المنشورات الدولية	 
01/01/2011		az	2011	01	01	المداخلات الدولية	 

* إضافة الأشغال أو الدراسات المنجزة

أضف الأشغال و الدراسات المنجزة

طبيعة العمل او الدراسة المنشورات الدولية

تاريخ النشر 01-01-1970

المجلة أو الدورية المنشور بها

التسمية

العدد

التاريخ 01-01-1970

أضف


VIII. معلومات حول الخبرة المهنية : على سبيل المثال

6- معلومات حول الخبرة المهنية

أظف

عرض 10 خبرة مهنية

إبحث :

سبب إنهاء علاقة العمل	شهادة العمل أو عقد العمل		الفترة		الوظيفة أو المنصب المشغول	تسمية الإدارة أو المؤسسة (الهيئة المستخدمة)	العملية
	التاريخ	رقم	إلى	من			
نهاية السنة	23/01/2010	a123132	10/10/2014	10/10/2012	أستاذ مؤقت	جامعة جيلالي بونعامه	 

* إضافة الأشغال أو الدراسات المنجزة

x

أضف الأشغال و الدراسات المنجزة

طبيعة العمل أو الدراسة المنشورات الدولية

تاريخ النشر 01-01-1970

المجلة أو المورية المنشور بها

التسمية

العدد

التاريخ 01-01-1970

أضف

IX. معلومات حول الوضعية المهنية الحالية : على سبيل المثال

7- معلومات حول الوضعية المهنية الحالية (بالنسبة للمرشحين العاملين)

<input type="text"/>	تسمية الوظيفة أو الرتبة المشغولة عند تاريخ الترشح للمسابقة
<input type="text" value="01-01-1970"/>	تاريخ أول تعيين
<input type="text" value="01-01-1970"/>	تاريخ التعيين في الرتبة أو المنصب المشغول حاليا
<input type="text"/>	الصف
<input type="text"/>	الدرجة
<input type="text"/>	مرجع موافقة الإدارة المستخدمة للمشاركة في المسابقة
<input type="text"/>	الرقم
<input type="text" value="01-01-1970"/>	التاريخ
<input type="text"/>	صفة السلطة صاحبة الإمضاء
<input type="text"/>	عنوان الإدارة
<input type="text"/>	الهاتف
<input type="text"/>	فاكس
<input type="text"/>	البريد الإلكتروني

حفظ

إذا لم تكن من المرشحين العاملين يمكنك تجاوز هذه المرحلة !

إلغاء

* في حالة كون المترشح ليس من العاملين يمكن تجاوز هذه المرحلة

معلومات حول الوضعية المهنية الحالية بالنسبة للمرشحين العاملين

(الخطوة 7/7)

الخطوة 06

الخطوة 05

الخطوة 04

الخطوة 03

الخطوة 02

الخطوة 01

معلومات حول الوضعية المهنية الحالية (بالنسبة للمرشحين العاملين)

تعديل

تحميل إستمارة التسجيل للمترشح PDF

1- في حالة ملاً المعلومات وكون المترشح من العاملين

معلومات حول الوضعية المهنية الحالية (بالتسوية للمترشحين العاملين)

المعلومات حول الوضعية المهنية الحالية حفظت بنجاح!	
test	تسمية الوظيفة أو الرتبة المشغولة عند تاريخ الترشح للمسابقة
01/01/1970	تاريخ أول تعيين
01/01/1970	تاريخ التعيين ي الرتبة أو المنصب المشغول حالياً
13	الصفوف
1	الدرجة
	مرجع موافقة الإدارة المستخدمة للمشاركة في المسابقة
112	الرقم
01/01/1970	التاريخ
/	صفة السلطة صاحبة الإيمضاء
/	عنوان الإدارة
/	الهياتف
/	الفاكس
test@test.dz	البريد الإلكتروني
تحميل إستمارة التسجيل للمترشح PDF	تعديل حذف

* في المرحلة السابعة يمكن للمترشح تحميل الإستناري بدف

ملاحظة :

يجب عليك إيداع ملف ترشحك على مستوى الكلية أو المعهد حسب التخصص المطلوب بالنسبة للأساتذة و على مستوى إدارة الجامعة بالنسبة للمترشحين في المسابقات الأخرى أو إرساله عبر البريد قبل إنتهاء الفترة المحددة للمنصب